



EBM-15

ELECTRIC BAIN MARIE

JCOOK

ELECTRIC BAIN MARIE

MODEL: **EBM-15**


JCOOK EBM-15 adalah sistem electric bain marie yang dirancang untuk menjaga suhu sayuran dan menu berkuah, sekaligus berfungsi sebagai unit display untuk aplikasi buffet, restoran, hotel, dan cafe.

Unit ini menggunakan automatic temperature controls untuk mendukung proses pemanasan yang terkontrol selama operasional service. Jalur water supply dan water disposal tersedia untuk mendukung kemudahan penggunaan harian.

Dengan ukuran body 1500 x 750 x 850 mm dan konfigurasi Furniture Series, EBM-15 diposisikan untuk kebutuhan commercial buffet dan front-of-house food holding application.

FITUR:

- Sistem pemanas electric bain marie
- Dirancang untuk menjaga suhu sayuran dan menu berkuah
- Fungsi buffet display untuk aplikasi service
- Automatic temperature controls
- Water supply line
- Water disposal line
- Water outlet & drain 1 Inch
- Water inlet 1/2 Inch
- Konfigurasi Furniture Series
- Sesuai untuk operasional buffet, restoran, hotel, dan cafe



PT MULTI FLASHINDO KARISMA



□ JAKARTA (Head Office)

Jl. Hayam Wuruk 114 Blok A No. 4
Maphar, Jakarta - Indonesia 11160
Telepon : +62 21 626 8758
Whatsapp : +62 811 1210 6803
Email : sales.dept@mfk.co.id

□ SURABAYA

Ruko Royal Crown Palace RA 2
Jl. H. Anwar Hamzah, Kp. Baru, Tambakoso,
Kec. Waru, Kab. Sidoarjo, Jawa Timur 61256
Telepon : +62 31 3592 9091
Whatsapp : +62 811 1210 6803
Email : sales.sby@mfk.co.id

□ BALI

Jl. Sunset Road No.108 B, Kec. Kuta
Kel. Badung, Bali - Indonesia 80361
Telepon : +62 361 934 2633
Whatsapp : +62 811 1210 6803
Email : sales.bali@mfk.co.id

□ SERVICE CENTER

Jl. Kamal Raya No.9 Unit B, RT 01/ RW 06
Tegal Alur, Cengkareng - Indonesia 11820
Telepon : +62 21 5595 2523
Whatsapp : +62 811 9144 614
Email : service.center@mfk.co.id



EBM-15

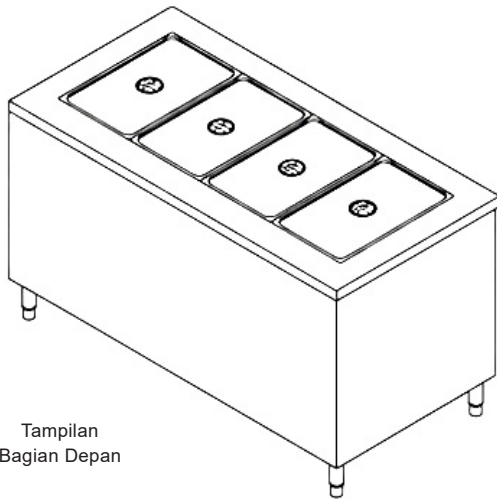
ELECTRIC BAIN MARIE



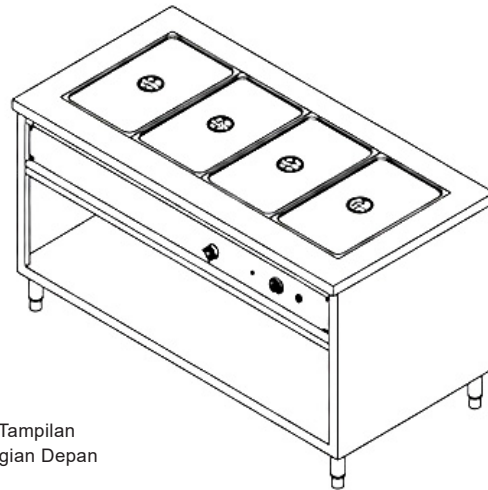
SPESIFIKASI:

MODEL: EBM-15	
Dimensi (p x l x t)	: 1500 × 750 × 850 mm
Konsumsi Listrik	: 2 Kw/Hr
Tegangan / Frekuensi / Phase	: 220 V / 50-60 Hz / 1 Phase
Saluran Masuk Air	: 1/2 inch
Saluran Pembuangan	: 1 inch
Material	: Stainless Steel
Sistem Pengaturan	: Knob Control & Tombol
Berat	: 76 kg (Nett)

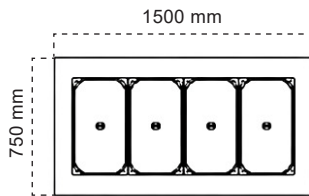
DIMENSI:



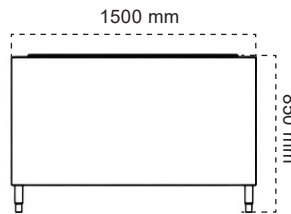
Tampilan Bagian Depan



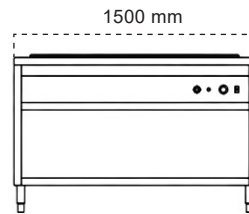
Tampilan Bagian Depan



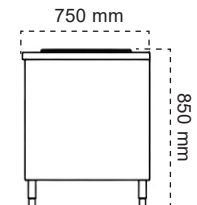
Tampilan Atas



Tampilan Depan



Tampilan Belakang



Tampilan Samping



PT MULTI FLASHINDO KARISMA

JAKARTA (Head Office)
Jl. Hayam Wuruk 114 Blok A No. 4
Maphar, Jakarta - Indonesia 11160
Telepon : +62 21 626 8758
Whatsapp : +62 811 1210 6803
Email : sales.dept@mfk.co.id

SURABAYA
Ruko Royal Crown Palace RA 2
Jl. H. Anwar Hamzah, Kp. Baru, Tambakoso,
Kec. Waru, Kab. Sidoarjo, Jawa Timur 61256
Telepon : +62 31 3592 9091
Whatsapp : +62 811 1210 6803
Email : sales.sby@mfk.co.id

BALI
Jl. Sunset Road No.108 B, Kec. Kuta
Kel. Badung, Bali - Indonesia 80361
Telepon : +62 361 934 2633
Whatsapp : +62 811 1210 6803
Email : sales.bali@mfk.co.id

SERVICE CENTER
Jl. Kamal Raya No.9 Unit B. RT 01/ RW 06
Tegal Alur, Cengkareng - Indonesia 11820
Telepon : +62 21 5595 2523
Whatsapp : +62 811 9144 614
Email : service.center@mfk.co.id